


Jetzt entwickelt!

# Der neue Volumen-Schnitt



L'Oréal Professionnel-Experte Frank Brormann hat die neue Schneide-Technik erfunden

Mehr Fülle, mehr Bewegung, mehr Struktur: Beim **Calligraphy-Cut** werden die Haare schräg angeschnitten, so dass sie sich gegenseitig stützen. Die Folge? Feines Haar kommt ganz groß raus!



## Vorher:

Lauras feines Haar ist zwar von Natur aus leicht gewellt, dennoch fehlt es ihm etwas an frischer Sprungkraft, Flexibilität und Leichtigkeit

## Nachher:

Weich durchgestuft, präsentiert sich Lauras Shorty nun super-füllig und mit viel Struktur. Weiteres Plus: „Am Oberkopf wird der Schnitt von unten nach oben schmaler, damit der Look flexibel frisierbar ist und die Naturwellen stärker aktiviert werden“, so Brormann. Tipp: Für eine Styling-Variante mit trendiger Tolle, die Seiten mit Wachs an den Kopf frisieren und die Ponypartie nach oben zupfen



**1 SCHNEIDEN:** Mit einem Spezial-Messer, dem Calligraphen, wird der Pony weich und fedrig geschnitten



**2 FÖHNEN:** Der Experte föhnt das Haar über eine Skelettbürste und zupft es anschließend mit etwas Wachs fedrig zurecht



**3 FIXIEREN:** Als Finish festigt Frank Brormann Lauras neue Frisur mit Haarspray (z.B. von L'Oréal Professionnel)



## Vorher:


Inkas schulterlanges Haar ist extrem dünn, weshalb es meist platt und kraftlos durchhängt. Die Lösung: Ein Schnitt mit dem Calligraphen

## Nachher:


Voluminös, strukturiert und voller Bewegung – von Inkas müdem, feinem Haar ist jetzt nichts mehr zu sehen! Der Grund: Die angeschrägten Spitzen geben sich nun gegenseitig Halt, gleichzeitig sehen sie kräftiger aus. Gut zu wissen: Die neue Schneide-Technik bieten derzeit ausgewählte Premium-Salons an. Mehr Infos gibt's unter [www.frank-brormann.de](http://www.frank-brormann.de)



**1 SCHNEIDEN:** Der Friseur kürzt die Grundlänge mit dem Calligraphen um drei Zentimeter und stuft das Haar danach durch



**2 TROCKNEN:** Nach dem Einkneten eines Festigers wird das Haar kreuz und quer über eine Skelettbürste trocken geföhnt



**3 IN FORM FÖHNEN:** Als Finish werden die Haare kurz über eine Rundbürste gepustet – das bringt Ruhe in die Struktur

## Variante:

Eine Alternative zum beschwingten Föhn-Styling ist der Sleek-Look. Dazu einen Hitzeschutz auftragen und Strähne für Strähne durchs Glätteisen ziehen. Bei strapaziertem Haar zuletzt noch ein pflegendes Farbglanz-Öl aufs Haar sprühen

